



EMBRACING
CHALLENGES  SUCCESS



PT Asuransi Bintang Tbk, berizin dan diawasi oleh Otoritas Jasa Keuangan

PT Asuransi Bintang Tbk

Public Expose

21 Desember 2023



PT Asuransi Bintang Tbk, berizin dan diawasi oleh Otoritas Jasa Keuangan

AGENDA

1. Penjelasan Manajemen
2. Tanya – Jawab

IFRS17, Persyaratan Permodalan dan Perubahan Paradigma untuk Margin

- Peraturan persyaratan baru untuk Ekuitas perusahaan Asuransi
- Portofolio Merugi akan langsung memberikan dampak negative terhadap Ekuitas tanggal transisi 1 Jan 2025.
- Hasil aktivitas penjualan di 2024, akan menjadi faktor penentu besaran dampak negatif ke Ekuitas dan Pendapatan perusahaan di 2025.
- Paradigma untuk Margin Harus sudah berjalan efektif sejak tahun 2024.



Langkah Strategis

- Mitigasi Portofolio dan Produksi yang merugi: Sept 2022 – Dec 2024
- Validasi Strategis dengan Proforma Transisi ke IFRS17 : Q1 – Q4 2023
- Perencanaan 2024 Hybrid IFRS4-IFRS17

Menggunakan Sales Planning Tools (SPT) dengan meninggalkan produk-produk dengan Claim Rasio Tinggi (Hull dan CAR) dan Polis dengan Komisi yang terlalu besar.

- Parallel Run IFRS4 – IFRS17 di 2024
- Penerapan Target KPI Progresif Kwartalan di 2024

Q1 : Premi 50% - Margin 50%, Q2: Premi 30% - Margin 70%

Q3 : Premi 15% - Margin 85%, Q4: Premi 0% - Margin 100%



STRATEGI TRANSISI IFRS17

Mitigasi Portofolio Merugi dan Validasi strategis dari Portfolio Cleansing and Runs Off:
Berhasil memitigasi penurunan ekuitas sebesar 44.7% pada periode Maret – Sept 2023.

ASET	PSAK 62 Maret 2023	PSAK 74 Maret 2023	Dampak akibat perubahan PSAK
Investasi			
Deposito berjangka	46,067,604,008	46,067,604,008	-
Efek ekuitas diperdagangkan	757,568,580	757,568,580	-
Unit penyertaan reksadana	25,399,667,859	25,399,667,859	-
Efek ekuitas melalui Penghasilan Komprehensif Lain	1,910,013,900	1,910,013,900	-
Efek utang melalui Penghasilan Komprehensif Lain	60,619,288,733	60,619,288,733	-
Penyertaan lain melalui Penghasilan Komprehensif L	6,417,593,000	6,417,593,000	-
Sukuk	2,141,853,920	2,141,853,920	-
Properti investasi	135,679,555,271	135,679,555,271	-
Logam mulia	101,200,000	101,200,000	-
Kas dan bank	30,699,385,063	30,699,385,063	-
Piutang premi	98,750,651,065	-	(98,750,651,065)
Piutang reasuransi	60,564,993,437	-	(60,564,993,437)
Piutang lain-lain	4,888,947,427	4,888,947,427	-
Aset kontrak asuransi	-	136,639,181,403	136,639,181,403
Aset kontrak reasuransi	302,229,340,758	381,337,306,696	79,107,965,938
Aset Tetap	168,869,532,099	168,869,532,099	-
Aset tidak berwujud	684,556,666	684,556,666	-
Aset pajak tangguhan	15,410,521,140	15,410,521,140	-
Biaya dibayar dimuka	2,044,644,679	2,044,644,679	-
Aset lain-lain	1,916,646,888	1,916,646,888	-
JUMLAH ASET	965,153,564,492	1,021,585,067,331	56,431,502,839
Liabilitas			
Utang klaim	27,673,443,597	-	(27,673,443,597)
Liabilitas kontrak asuransi	474,723,590,255	586,773,286,781	112,049,696,526
Liabilitas kontrak reasuransi	-	74,602,296,996	74,602,296,996
Utang reasuransi	43,946,203,486	-	(43,946,203,486)
Utang komisi	21,263,241,116	-	(21,263,241,116)
Utang pajak	2,104,868,625	2,104,868,625	-
Liabilitas imbalan kerja jangka panjang	10,712,423,381	10,712,423,381	-
Beban akrual	2,926,969,634	2,926,969,634	-
Utang lain-lain	10,862,162,729	10,862,162,729	-
Jumlah Liabilitas	594,212,902,824	687,982,008,146	93,769,105,323
EKUITAS			
Modal saham	87,096,618,000	87,096,618,000	-
Tambahan modal disetor	50,000,000	50,000,000	-
Biaya emisi saham	(740,706,456)	(740,706,456)	-
Surplus revaluasi aset tetap	101,488,360,429	101,488,360,429	-
Keuntungan belum direalisasi atas perubahan nilai wajar efek tersedia untuk dijual	350,593,463	350,593,463	-
Saldo laba	182,695,796,232	182,695,796,232	-
Dampak penerapan PSAK 74	-	(37,337,602,483)	(37,337,602,483)
Jumlah Ekuitas	370,940,661,668	333,603,059,185	(37,337,602,483)
JUMLAH LIABILITAS DAN EKUITAS	965,153,564,492	1,021,585,067,331	56,431,502,839

ASET	PSAK 62 September 2023	PSAK 74 September 2023	Dampak akibat perubahan PSAK
Investasi			
Deposito berjangka	19,549,577,722	19,549,577,722	-
Efek ekuitas diperdagangkan	696,063,430	696,063,430	-
Unit penyertaan reksadana	32,343,887,592	32,343,887,592	-
Efek ekuitas melalui Penghasilan Komprehensif Lain	2,529,682,250	2,529,682,250	-
Efek utang melalui Penghasilan Komprehensif Lain	45,682,433,454	45,682,433,454	-
Penyertaan lain melalui Penghasilan Komprehensif L	6,491,621,500	6,491,621,500	-
Sukuk	4,863,651,965	4,863,651,965	-
Properti investasi	146,476,900,000	146,476,900,000	-
Logam mulia	104,900,000	104,900,000	-
Kas dan bank	15,252,298,834	15,252,298,834	-
Piutang premi	92,308,891,519	-	a (92,308,891,519)
Piutang reasuransi	68,830,216,018	-	b (68,830,216,018)
Piutang lain-lain	5,068,370,414	5,068,370,414	-
Aset kontrak asuransi	-	132,232,530,793	c 132,232,530,793
Aset kontrak reasuransi	337,370,951,183	442,125,901,037	d 104,754,949,854
Aset Tetap	195,482,880,260	195,482,880,260	-
Aset tidak berwujud	1,351,088,542	1,351,088,542	-
Aset pajak tangguhan	14,696,851,257	14,696,851,257	-
Biaya dibayar dimuka	1,147,100,103	1,147,100,103	-
Aset lain-lain	2,199,056,310	2,199,056,310	-
JUMLAH ASET	992,446,422,353	1,068,294,795,464	75,848,373,111
Liabilitas			
Utang klaim	18,850,252,105	-	e (18,850,252,105)
Liabilitas kontrak asuransi	491,503,879,800	580,468,455,798	f 88,964,575,998
Liabilitas kontrak reasuransi	-	91,312,503,156	g 91,312,503,156
Utang reasuransi	56,675,090,083	-	h (56,675,090,083)
Utang komisi	8,230,259,203	-	i (8,230,259,203)
Utang pajak	1,250,706,149	1,250,706,149	-
Liabilitas imbalan kerja jangka panjang	10,712,423,381	10,712,423,381	-
Beban akrual	3,526,364,254	3,526,364,254	-
Utang lain-lain	11,680,453,659	11,680,453,659	-
Jumlah Liabilitas	602,429,428,633	698,950,906,396	96,521,477,763
EKUITAS			
Modal saham	87,096,618,000	87,096,618,000	-
Tambahan modal disetor	50,000,000	50,000,000	-
Biaya emisi saham	(740,706,456)	(740,706,456)	-
Surplus revaluasi aset tetap	106,408,383,826	106,408,383,826	-
Keuntungan belum direalisasi atas perubahan nilai wajar efek tersedia untuk dijual	1,740,001,770	1,740,001,770	-
Saldo laba	195,462,696,580	195,462,696,580	-
Dampak penerapan PSAK 74	-	(20,673,104,652)	(20,673,104,652)
Jumlah Ekuitas	390,016,993,720	369,343,889,068	(20,673,104,652)
JUMLAH LIABILITAS DAN EKUITAS	992,446,422,353	1,068,294,795,464	75,848,373,111

Kinerja Asuransi Gabungan 30 September 2023 & 2022

Dalam Milyar Rupiah

	2023	%	2022	%	▲
Premi Gross	282,76	100,0%	353,09	100,0%	-19,9%
Premi Reasuransi	(171,12)	60,5%	(193,92)	54,9%	-11,8%
Cadangan Premi	26,92	9,5%	9,34	2,6%	188,1%
Klaim Netto	(47,35)	16,7%	(59,83)	16,9%	-20,9%
Komisi Netto	(13,17)	4,7%	(20,63)	5,8%	-36,2%
Hasil Underwriting	78,04	27,6%	88,04	24,9%	-11,4%
Hasil Investasi	28,95	10,2%	7,05	2,0%	310,5%
Beban Usaha	(94,99)	33,6%	(94,03)	26,6%	1,0%
Laba (Rugi) Usaha	12,00	4,2%	1,06	0,3%	1033,4%
Beban Lain	0,25	-0,1%	(0,64)	0,2%	-138,5%
Laba Sebelum Pajak	12,25	4,3%	0,42	0,1%	2798,8%

Kinerja Asuransi Syariah 30 September 2023 & 2022

Dalam jutaan Rupiah

Surplus U/W Dana Tabarru	2023	%	2022	%	▲
Kontribusi Bruto	(88,65)	100,0%	(2.105,44)	100,0%	95,8%
Beban Ujroh	2,88	3,3%	668,15	-31,7%	-99,6%
Beban Reasuransi	(44,00)	49,6%	0,01	0,0%	307014,3%
Perubahan kontribusi Yang Belum Menjadi	612,66	691,1%	554,31	-26,3%	10,5%
Klaim Netto	72,22	-81,5%	66,90	-3,2%	8,0%
Surplus Underwriting	555,12	-626,2%	(816,08)	38,8%	168,0%
Hasil Investasi Netto	(40,60)	-45,8%	(20,98)	1,0%	-93,5%
Surplus Dana Tabarru	514,52	580,4%	(837,06)	39,8%	161,5%

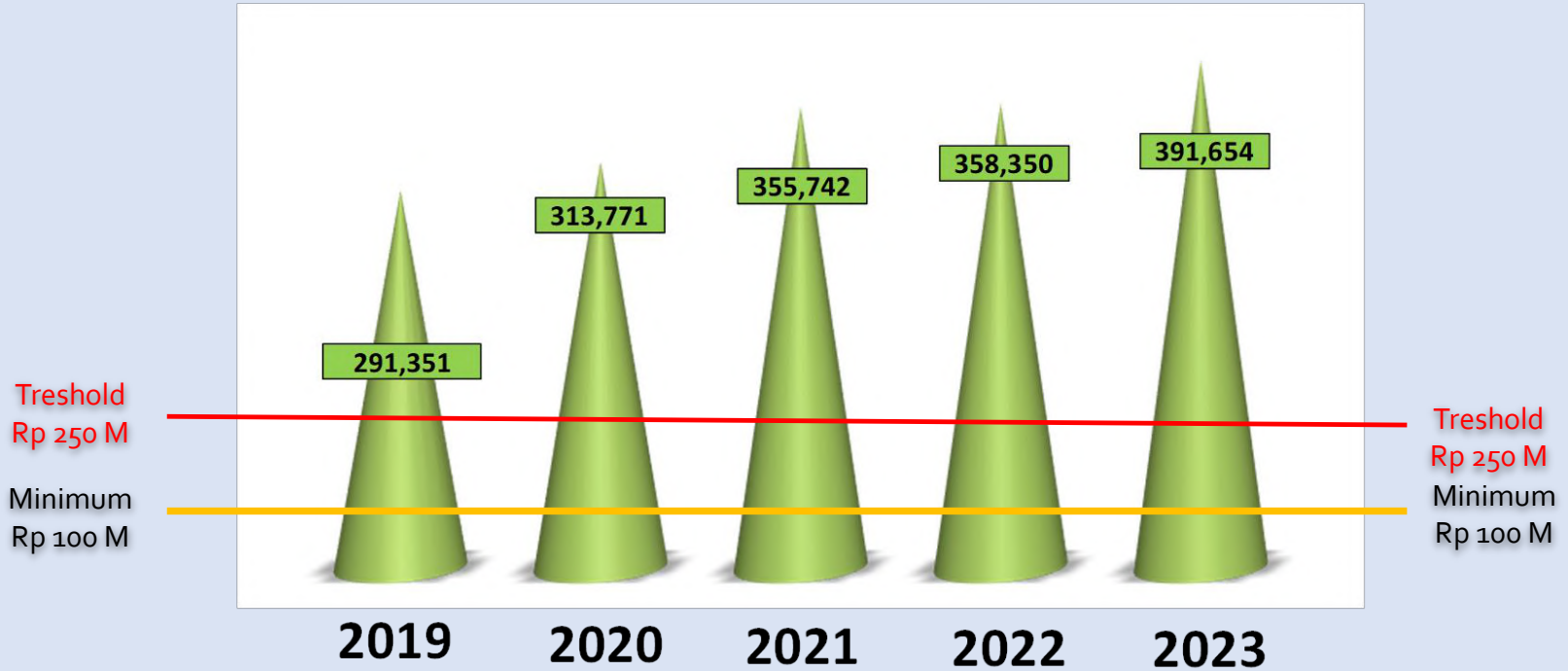
Dalam jutaan Rupiah

Laba-Rugi Operator	2023	%	2022	%	▲
Pendapatan Ujroh	(2,88)	100,0%	(668,15)	100,0%	99,6%
Cadangan Atas Ujroh	134,05	4649,4%	504,17	-75,5%	-73,4%
Pendapatan Investasi	92,31	3201,8%	499,20	-74,7%	-81,5%
Komisi Netto	16,93	-587,1%	(316,52)	47,4%	-105,3%
Beban Usaha	(260,94)	9050,5%	(222,31)	33,3%	17,4%
Laba Usaha	(20,54)	-712,2%	429,43	-64,3%	-104,8%
Beban Lain	(3,67)	127,2%	(0,67)	0,1%	450,4%
Laba Bersih	(24,20)	-839,5%	428,77	-64,2%	-105,6%

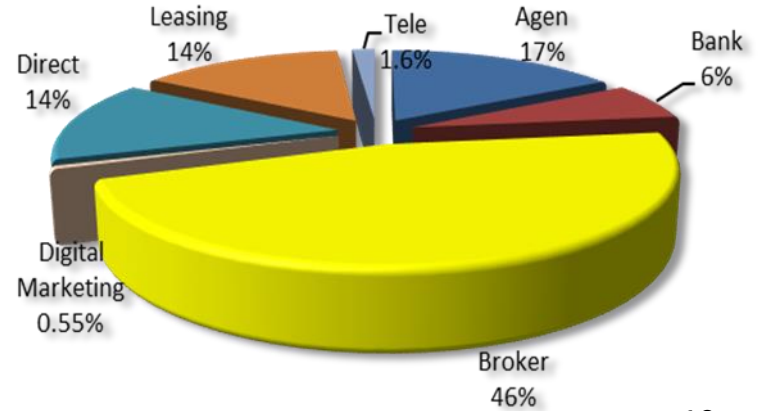
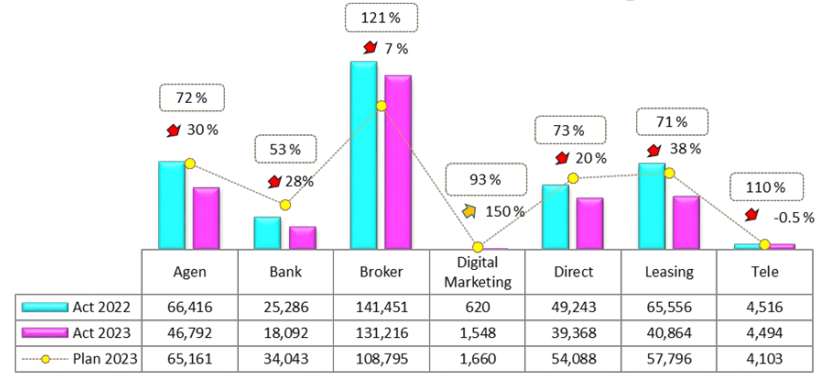
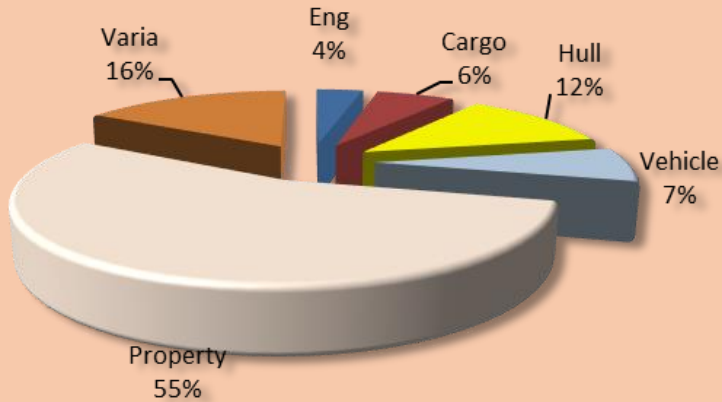
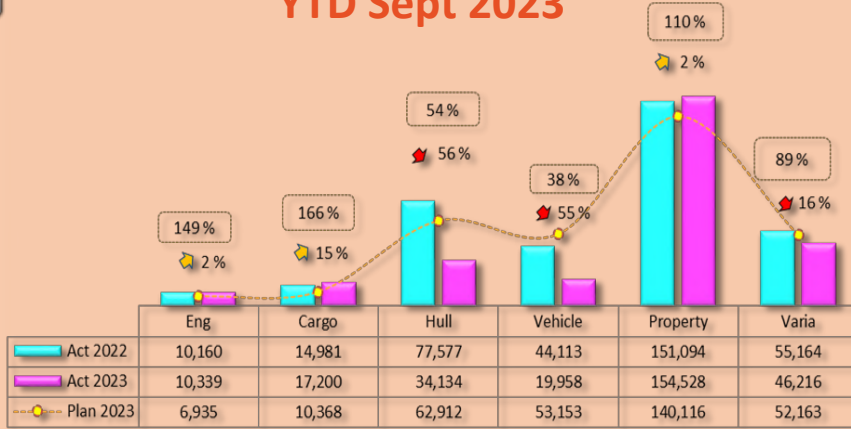
8

Pertumbuhan Ekuitas

Dalam jutaan Rupiah



YTD Sept 2023





M-Bintang

Memberi kemudahan dalam satu genggam

Proses Klaim Mudah



Hubungi Kami

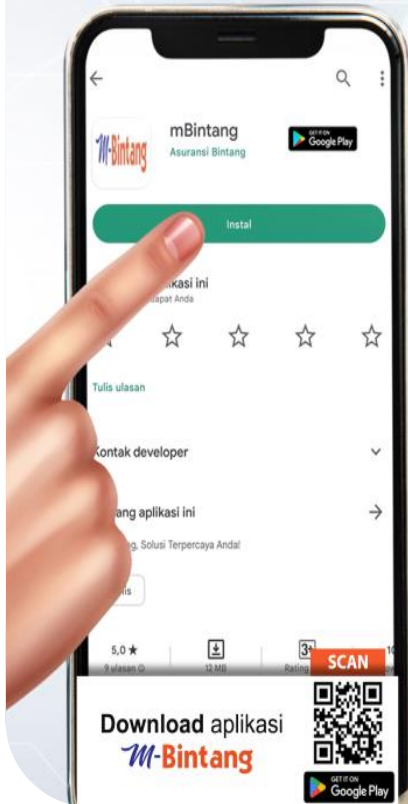


Perubahan Data Diri & Perpanjangan Polis



Perubahan Data Diri & Perpanjangan Polis

Proses Klaim Mudah



beli Produk Asuransi Digital hingga Pembayaran Polis juga bisa



Cek Status Polis



Cek Status Polis



Perubahan Polis



Perubahan Data Diri & Perpanjangan Polis



Layanan Klaim



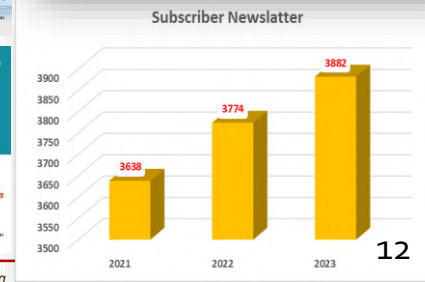
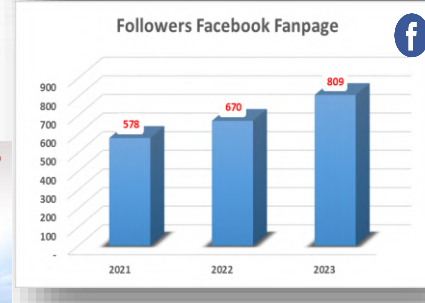
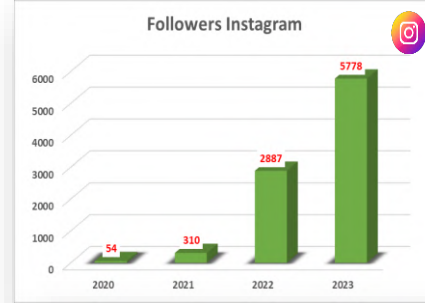
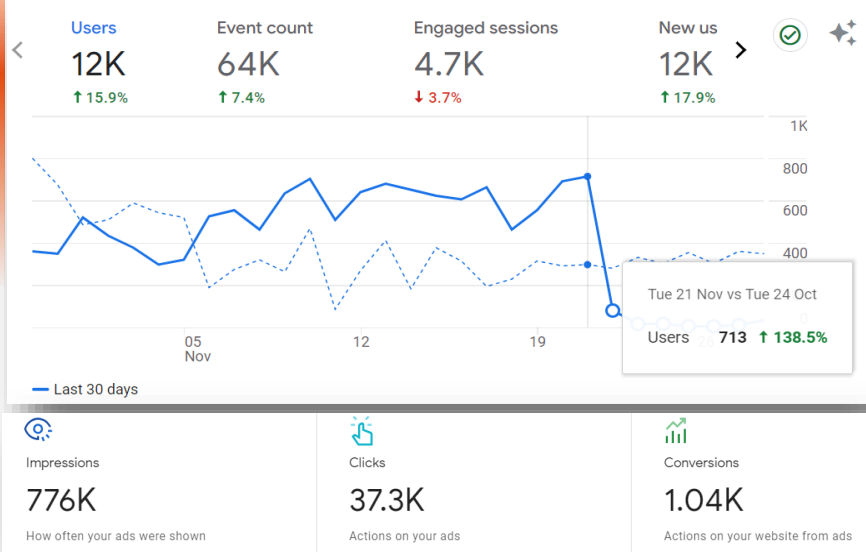
Hubungi Kami



Analytic, Report & Content

Please Follow

@asuransibintangtk



Asuransi Rumah
Hal 1 urutan (ads) 1

Asuransi Kendaraan Bermotor
Hal 1 urutan (ads) 1

Ad - <https://www.asuransibintang.com/> -
Asuransi Digital - e-Policy
 Proses Realtime Online, e-Policy, Diskon Menarik, Klaim Mudah dan Cepat

Alamat
 Temukan Alamat dan Arah Lokasi Kami.

Lokasi
 Dapatkan Penunjuk Arah & Jam Buka Toko Terdekat Kami.

Layanan
 Ketahu! Tentang Layanan Kami Yang Kami Tawarkan.

Ad - <https://descartesunderwriting-8941652.hs-sites.com/hondamage/business> -
NDBI - NDBI Insurance
 Want to learn more about our non-damage business interruption covers? Get in touch!

About 2,890,000 results (0.48 seconds)

Ad - <https://www.asuransibintang.com/> -
Asuransi Digital - e-Policy
 Proses Realtime Online, e-Policy, Diskon Menarik, Klaim Mudah dan Cepat
 Promo - Layanan - Asuransi Bintang - Alamat - Lokasi

Ad - <https://www.superyou.co.id/> -
Asuransi Indonesia - Proses Mudah & Premi Murah
 Proses mudah dan cepat, premi terjangkau, dan total pertanggungan tahunan s.d...
 Blog - Promo - FAQ - Tentang Super You - RS Rakanan - Hubungi kami

EMBRACING CHALLENGES SUCCEEDS

Financial Institution



Non-Financial Institution



Fintech



Kerja Sama
Baru





Penanaman 2,500 Bibit Pohon Mangrove



Pelatihan Emergency First Response (EFR) & Devensive Driving (DD)





Pemberian Perlengkapan Sekolah Dan Alat Tulis



Aksi Bersih-Bersih Jalur Pendakian di 7 Gunung di Indonesia





Penanaman 680 Pohon
Di Gunung Halimun Salak, Blok Cidadap, Cidahu
yang terbakar pada 2 October 2023





CERT. NO. 2021-0-2018
ISO 9001 : 2015

infobank
INDONESIA'S LEADING FINANCIAL SERVICES PROVIDER



Certificate of Recognition :



isentia

ASURANSI BINTANG

THE 2nd BEST
CONVENTIONAL GENERAL INSURANCE

Gross Premium Rp. 250M - -Rp. 500M

Shangri-La Hotel Jakarta, April 12th 2023

Eko B. Supriyanto
Editor in Chief

Lady Ochel Espinosa
Regional Insights Director for Emerging Markets,
Southeast Asia, Isentia

12th Infobank Digital Brand Regocnition 2023
The 2nd Best
Conventional General Insurance

WinnerAward

CERTIFICATE
OF ACHIEVEMENT

Award
MAGAZINE
AWARD^{TV}



Proudly Presented To :



Category :

"BEST OF THE BEST INSURANCE WINNER 2023"



Rafanara
Rafanara Paramudya
Vice Chairman



www.indonesiaawardscenter.com

Awards Magazine
Best of The Best Award 2023



CERTIFICATE OF ACHIEVEMENT



Proudly Presented To :

PT. ASURANSI BINTANG, TBK

Dr. HASTANTO SRI MARGI WIDODO, S.Kom, M.Eng.Sc

Presiden Direktur

Category:

"No.1 The Most Trusted Insurance winner 2023-2024"



Rafanara
Rafanara Paramudya
Vice Chairman



www.indonesiaawardcenter.com



Awards Magaznie
No. 1 The Most Trusted Insurance Winner
2023-2024

The Economics
Indonesia TOP GCG Awards 2023 – Kategori
General Insurance

NETWORK & DISTRIBUTION CHANNELS

PLUS 500 BUSINESS PARTNER'S NETWORK



● Telemarketing



● Branch AO



● Agent



● Broker

Total Branch:
26 Branches
1 Telemarketing Business Unit

DIGITAL Marketing

- ✓ Apps
- ✓ E-Commerce



M-Bintang





Motor Claim Center asuransi **Bintang**

Tlp. (021) 75902777, Fax. (021) 769855
Email : claimcenter@asuransibintang.com

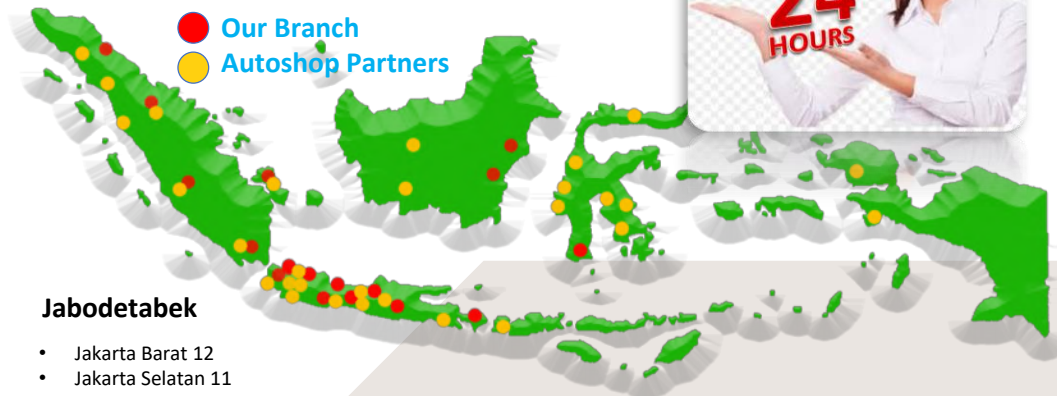
SUPPORT & SERVICES

EMERGENCY Roadside Assistance

- Call Center for Personal Guidance
- Towing car 24 hours
- Mobile Assistance 24 hours



AUTOSHOP PARTNERS



Call Center
1500481

24
HOURS

Jabodetabek

- Jakarta Barat 12
- Jakarta Selatan 11
- Jakarta Pusat 6
- Jakarta Timur 6
- Jakarta Utara 7
- Bekasi 6
- Narogong 1
- Cikarang 1
- Cibubur 1
- Bintaro 8
- Bogor 5
- Serpong 7

Sumatera Utara

- Medan

Sumatera Barat

- Pekanbaru 14
- Padang 2
- Batam 5
- Jambi 5

Sumatera Selatan

- Palembang 6
- Bengkulu 1
- Lampung 4

Kalimantan

- Balikpapan 5
- Samarinda 2
- Kalimantan 6
- Banjarmasin 2
- Pontianak 1

Indo.Timur

- Denpasar 10
- Mataram 1
- Jayapura 1
- Sorong 1
- Timika 1

Jawa Barat

- Bandung 17
- Cirebon 5
- Cilegon 2

Jawa Tengah

- Yogyakarta 11
- Solo 2
- Purwokerto 3
- Semarang 10
- Tegal 2

Jawa Timur

- Surabaya 13
- Sidoarjo 2
- Malang 20
- Jember 1

Sulawesi

- Makassar 10
- Manado 3
- Luwuk 1
- Gorontalo 1
- Kendari 1
- Kolaka 1
- Kotamobagu 1
- Kupang
- Ambon 2
- Palopo 1
- Palu 1

TOTAL 263

